

# Webアンケート **操作手順**

手順  
**1**

## Webアンケートへのアクセス

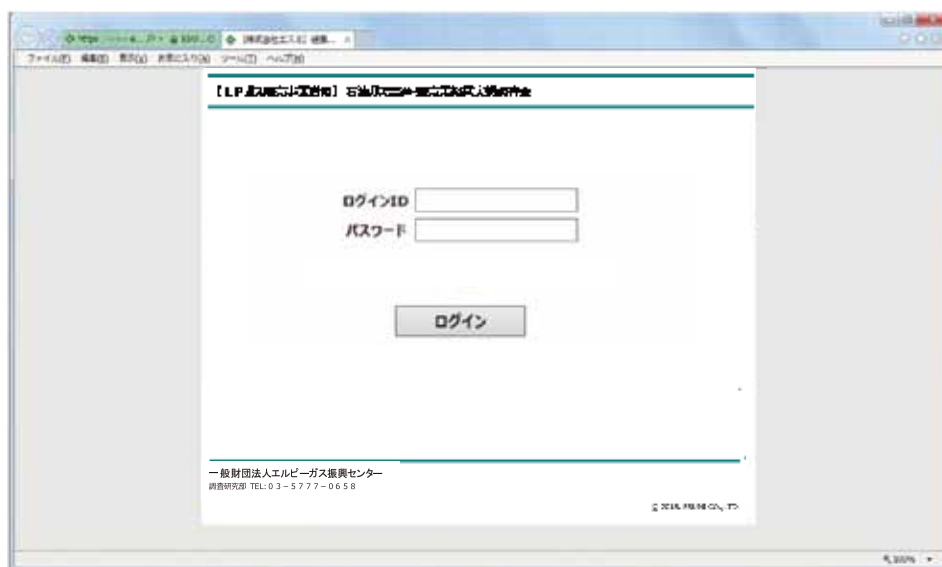
エルピーガス振興センターのホームページよりWebアンケートへのリンクをクリックしてください。センターホームページは Yahoo! Google などの検索ボックスから『エルピーガス振興センター』と入力し、検索してください。



手順  
**2**

## ログイン手続き

ログイン画面で、貴社のIDとパスワード(下記参照)を入力してください。入力後、ページ下の「ログイン」ボタンを押してください。



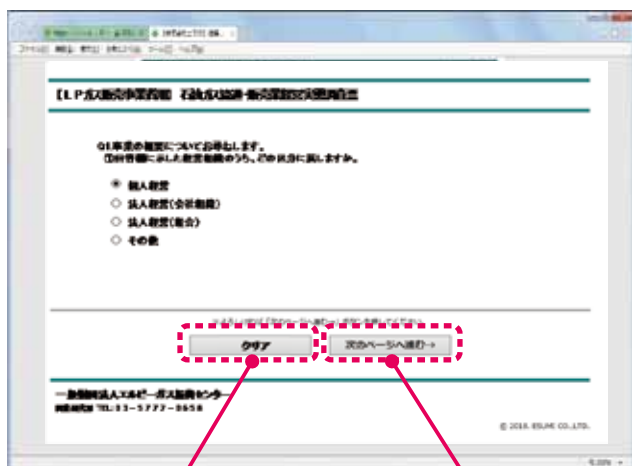
■ 貴社 ログインID :

パスワード :

### 手順 3

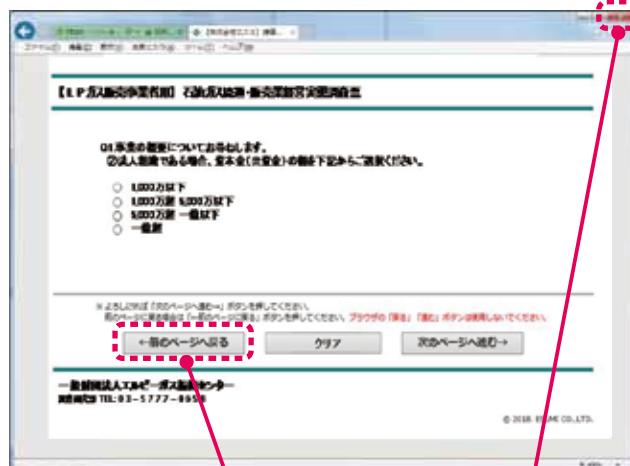
## アンケートの開始

ログイン後、質問ページが表示されますので、1ページずつ回答してください。



現在表示されている画面での回答をクリアされたい場合は、「クリア」ボタンを押してください。

現在のページの回答が済みましたら、画面下の「次のページへ進む」ボタンを押してください。



回答の途中で前のページに戻って回答を変更したい場合には、「前のページへ戻る」ボタンを押してください。

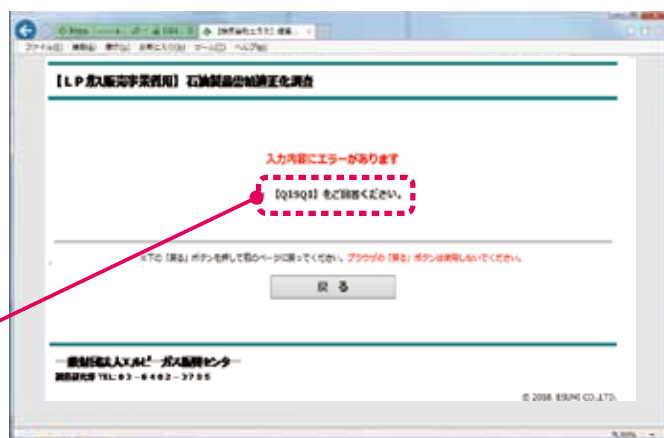
※ブラウザの「戻る」、「進む」ボタンは使用しないでください。

※回答を途中で終了したい場合には、「次のページへ進む」ボタンを押して、画面右上の「×」ボタンで閉じてください。再開時は中断したページからアンケートを開始できます。

### ■ 回答エラーについて

「次のページへ進む」ボタンを押した時、回答に矛盾がある場合にエラーメッセージが表示されることがあります。「戻る」ボタンで前のページに戻り、回答を修正してください。

エラーメッセージの内容をもとに回答を修正してください。



### 手順 4

## アンケートの完了

アンケートを完了する場合は、「送信する」ボタンを押してください。

「送信する」ボタンを押した後は、回答を変更することはできませんので、ご注意ください。

