

Webアンケート **操作手順**

手順
1

Webアンケートへのアクセス

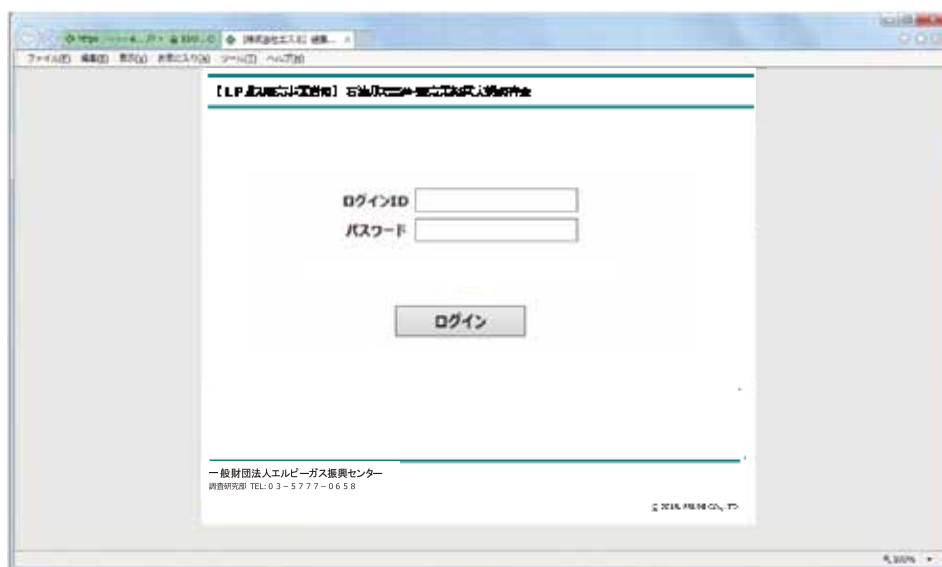
エルピーガス振興センターのホームページよりWebアンケートへのリンクをクリックしてください。センターホームページは Yahoo! Google などの検索ボックスから『エルピーガス振興センター』と入力し、検索してください。



手順
2

ログイン手続き

ログイン画面で、貴社のIDとパスワード(下記参照)を入力してください。入力後、ページ下の「ログイン」ボタンを押してください。



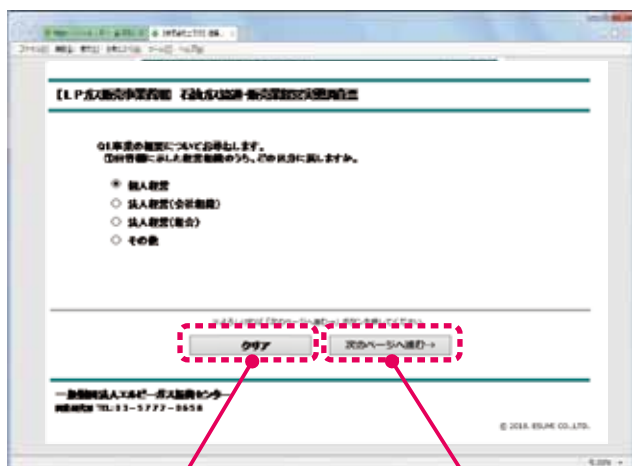
■貴社 ログインID :

パスワード :

手順 3

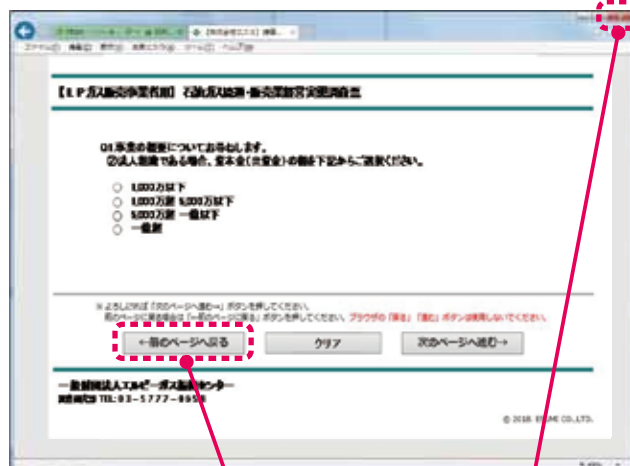
アンケートの開始

ログイン後、質問ページが表示されますので、1ページずつ回答してください。



現在表示されている画面
上の回答をクリアされたい
場合は、「クリア」ボタンを
押してください。

現在のページの回答が済
みましたら、画面下の「次の
ページへ進む」ボタンを押
してください。



回答の途中で前のページ
に戻って回答を変更したい
場合には、「前のページへ
戻る」ボタンを押してく
ださい。

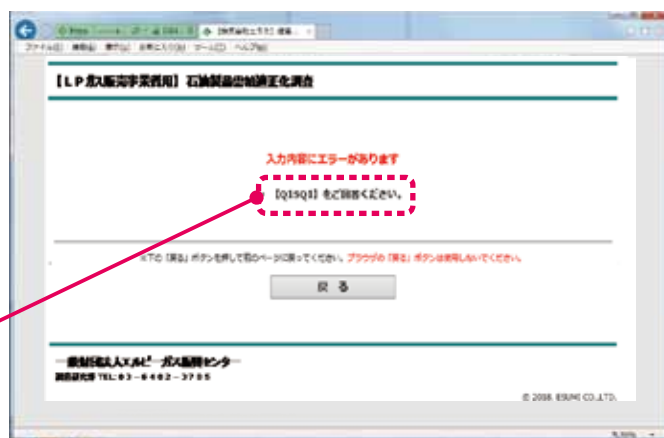
※ブラウザの「戻る」、「進む」ボタンは使用しないでください。

※回答を途中で終了したい場合には、「次のページへ進む」ボタンを押して、画面右上の「×」ボタンで閉じてください。再開時は中断したページからアンケートを開始できます。

■ 回答エラーについて

「次のページへ進む」ボタンを押した時、回答に矛盾がある場合にエラーメッセージが表示されることがあります。「戻る」ボタンで前のページに戻り、回答を修正してください。

エラーメッセージの内容をもとに回答を修正してください。



手順 4

アンケートの完了

アンケートを完了する場合は、「送信する」ボタンを押してください。

「送信する」ボタンを押した後は、回答を変更することはできませんので、ご注意ください。

